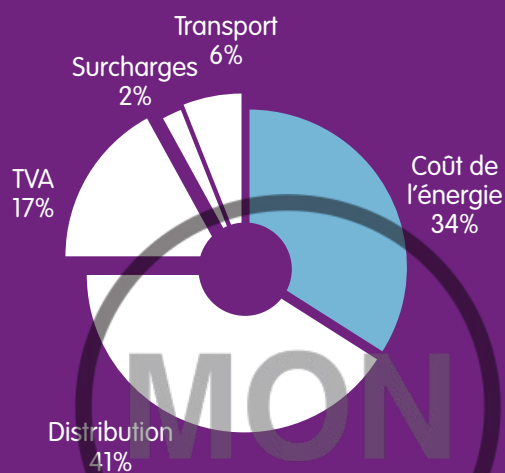


Juste de l'énergie Un contrat à durée indéterminée

Carte tarifaire résidentiel -

D'OÙ VIENNENT
NOS TARIFS?

⚡ Simplement électricité



Watz prix de l'électricité - Variable

€/kWh	hors TVA	21% TVA com.
Compteur simple		
Heures pleines		
Heures creuses		
Exclusif nuit		

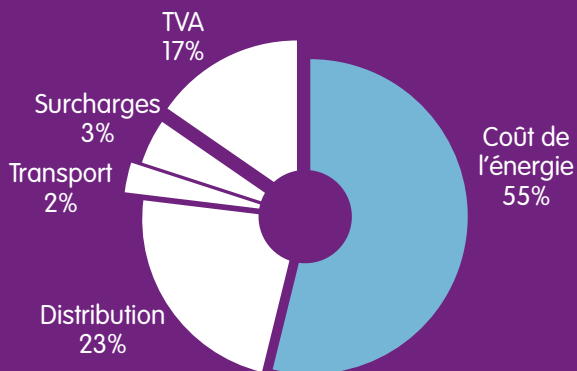
1000kWh (kiloWatt heure) = 1 MWh (megaWatt heure). La redevance fixe est un coût d'abonnement annuel fixe qui, par année de livraison commencée et quelle que soit votre utilisation, est facturé en totalité et en une seule fois sur votre facture pour l'année de livraison commencée.

Belpex est la bourse d'échange Belge de l'électricité. Le Paramètre BelpexS21 est défini comme suit: les prix horaires pondérés de belpex au cours du mois précédent de livraison, la pondération SLP s'est produite avec la SLP S21 (Publication de Synergrid). Le tableau ci-dessus présente le prix de vente basé sur la valeur la plus récente du paramètre BelpexS21 + €/MWh du mois précédent.

Les heures pleines couvrent les heures entre 7h et 22h, les jours ouvrables. Les heures creuses sont toutes les autres heures. Cet horaire peut varier selon la commune: consultez le site web de votre Gestionnaire de réseau. L'écart possible a un très faible impact sur nos prix simulés.

Redevance fixe électricité € par an / EAN

💧 Simplement gaz



Watz prix du gaz naturel - Variable

€/kWh	hors TVA	21% TVA com.
Gaz naturel		

Ce prix est modifié 4 fois par an (trimestriellement) sur base de l'index TTF103 publié (www.creg.info) par la CREG (Commission de Régulation de l'Électricité et du Gaz):

Redevance fixe gaz naturel € par an / EAN

Watz bv
Dascottelei 7 • 2100 Deurne
TVA BE 0866.074.511 • RPM Antwerpen
www.watz.be

Simplement
watz..
sans zigzag

MON **energie**
Comparez malin et payez moins

LE ZIGZAG...

Carte tarifaire résidentiel

POUR ÊTRE
TOUT À FAIT
TRANSPARENT

Coûts du transport et de la distribution de l'électricité

	Coût de distribution (€/kWh)					Transport (€/kWh)
	Heures pleines	Heures creuses	Simple	Excl. nuit	Location compteur €/an	
AIEG						
AIESH						
GASELWEST WALL.						
ORES NAMUR						
ORES HAINAUT						
ORES EST						
ORES LUX.						
ORES VERVIERS						
PBE WALL.						
REGIE DE WAVRE						
ORES BRABANT						
ORES MOUSCRON						
RESA-TECTEO						

Ces montants sont intégralement reversés au gestionnaires.

Cotisation énergie verte

Certificat vert - Wallonie

Certificat vert - Bruxelles

Ce prix est déterminé par la fournisseur. Watz s'engage à ne facturer que le prix réel d'achat au client.

Impôts et surcharges

	Cotisation sur l'énergie	Cotisation fédérale 0% TVA
AIEG		
AIESH		
GASELWEST WALL.		
ORES NAMUR		
ORES HAINAUT		
ORES EST		
ORES LUX.		
ORES VERVIERS		
PBE WALL.		
REGIE DE WAVRE		
ORES BRABANT		
ORES MOUSCRON		
RESA-TECTEO		

Coûts du transport et de la distribution du gaz naturel

	Coût de distribution				Relevé de compteur €/an	Transport (€/kWh)
	T1: 0-5000kWh		T2: 5001-15000kWh			
	Terme fixe €/an	Terme fixe €/kWh	Terme fixe €/an	Terme fixe €/kWh		
GASELWEST WALL.						
ORES NAMUR						
ORES HAINAUT						
ORES LUX.						
ORES BRABANT						
ORES MOUSCRON						
RESA-TECTEO						

Ces montants sont intégralement reversés au gestionnaires.

Redevance de raccordement électricité

€/ans	TVA 0%
Privé sans domicile à l'adresse de consommation	
Privé avec domicile à l'adresse de consommation	

Impôts et surcharges gaz naturel

€/ans
Cotisation sur l'énergie
Cotisation fédérale (TVA 0%)

Ces montants sont intégralement reversés aux autorités respectives.

Watz... réajuste les impôts, taxes et surcharges en fonction des régulateurs et des autorités concernées. Toute modification éventuelle, même rétroactive, qui ne ressort pas de la volonté de Watz, sera imputée en son entièreté au client. Watz... réajuste les tarifs de distribution et de transport tels qu'ils sont publiés par les gestionnaires de réseau compétents. Les surcharges sont imposées par les autorités compétentes et imputées au consommateur en passant par le gestionnaire de distribution.

Les prix indiqués sur cette carte tarifaire sont valables uniquement pour les raccordements dont les compteurs sont mesurés annuellement et à consommation professionnelle. Les prix de l'électricité sont valables pour les raccordements à basse tension avec une puissance maximale de 56 kVA.

Facturation par courrier possible moyennant des frais supplémentaires.

Cette carte tarifaire est valable pour un début de fourniture de

au

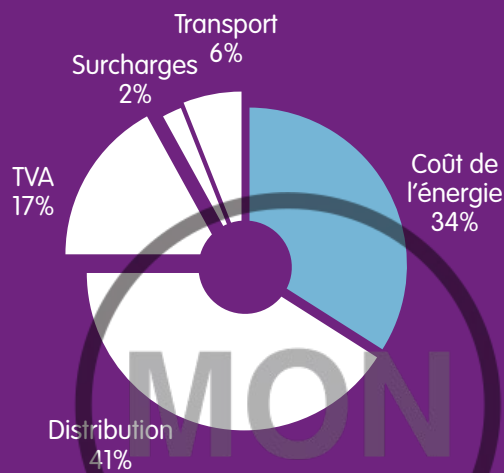


Juste de l'énergie Un contrat à durée indéterminée

Carte tarifaire - non-résidentiel -



⚡ Simplement électricité



Watz prix de l'électricité - Variable

€/kWh	hors TVA	21% TVA com.
Compteur simple		
Heures pleines		
Heures creuses		
Exclusif nuit		

1000kWh (kiloWatt heure) = 1 MWh (megaWatt heure). La redevance fixe est un coût d'abonnement annuel fixe qui, par année de livraison commencée et quelle que soit votre utilisation, est facturé en totalité et en une seule fois sur votre facture pour l'année de livraison commencée.

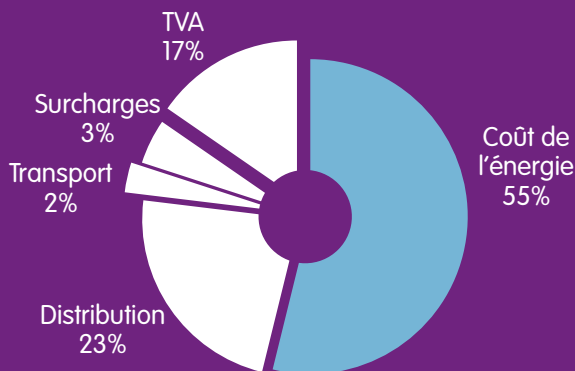
Belpex est la bourse d'échange Belge de l'électricité. Le Paramètre BelpexS11 est défini comme suit: les prix horaires pondérés de belpex au cours du mois précédent de livraison, la pondération SLP s'est produite avec la SLP S11 (Publication de Synergrid). Le tableau ci-dessus présente le prix de vente basé sur la valeur la plus récente du paramètre BelpexS11 + €/MWh du mois précédent.

Les heures pleines couvrent les heures entre 7h et 22h, les jours ouvrables. Les heures creuses sont toutes les autres heures. Cet horaire peut varier selon la commune: consultez le site web de votre Gestionnaire de réseau. L'écart possible a un très faible impact sur nos prix simulés.

Redevance fixe électricité € par an / EAN

Comparez malin et payez moins

🔥 Simplement gaz



Watz prix du gaz naturel - Variable

€/kWh	hors TVA	21% TVA com.
Gaz naturel		

Ce prix est modifié 4 fois par an (trimestriellement) sur base de l'index TTF103 publié (www.creg.info) par la CREG (Commission de Régulation de l'Electricité et du Gaz):

Redevance fixe gaz naturel € par an / EAN

Watz bv
Dascottelei 7 • 2100 Deurne
TVA BE 0866.074.511 • RPM Antwerpen
www.watz.be

Simplement
watz..
sans zigzag

LE ZIGZAG...

Carte tarifaire non-résidentiel

POUR ÊTRE
TOUT À FAIT
TRANSPARENT

Coûts du transport et de la distribution de l'électricité

	Coût de distribution (€/kWh)					Transport (€/kWh)
	Heures pleines	Heures creuses	Simple	Excl. nuit	Location compteur €/an	
AIEG						
AIESH						
GASELWEST WALL.						
ORES NAMUR						
ORES HAINAUT						
ORES EST						
ORES LUX.						
ORES VERVIERS						
PBE WALL.						
REGIE DE WAVRE						
ORES BRABANT						
ORES MOUSCRON						
RESA-TECTEO						

Ces montants sont intégralement reversés au gestionnaires.

Cotisation énergie verte

Certificat vert - Wallonie

Certificat vert - Bruxelles

Ce prix est déterminé par la fournisseur. Watz s'engage à ne facturer que le prix réel d'achat au client.

Impôts et surcharges

	Cotisation sur l'énergie	Cotisation fédérale 0% TVA
AIEG		
AIESH		
GASELWEST WALL.		
ORES NAMUR		
ORES HAINAUT		
ORES EST		
ORES LUX.		
ORES VERVIERS		
PBE WALL.		
REGIE DE WAVRE		
ORES BRABANT		
ORES MOUSCRON		
RESA-TECTEO		

Coûts du transport et de la distribution du gaz naturel

	Coût de distribution				Relevé de compteur €/an	Transport (€/kWh)
	T1: 0-5000kWh		T2: 5001-150000kWh			
	Terme fixe €/an	Terme fixe €/kWh	Terme fixe €/an	Terme fixe €/kWh		
GASELWEST WALL.						
ORES NAMUR						
ORES HAINAUT						
ORES LUX.						
ORES BRABANT						
ORES MOUSCRON						
RESA-TECTEO						

Ces montants sont intégralement reversés au gestionnaires.

Redevance de raccordement électricité

€/ans	TVA 0%

Impôts et surcharges gaz naturel

€/ans
Cotisation sur l'énergie
Cotisation fédérale (TVA 0%)

Ces montants sont intégralement reversés aux autorités respectives.

Watz... réajuste les impôts, taxes et surcharges en fonction des régulateurs et des autorités concernées. Toute modification éventuelle, même rétroactive, qui ne ressort pas de la volonté de Watz, sera imputée en son entièreté au client. Watz... réajuste les tarifs de distribution et de transport tels qu'ils sont publiés par les gestionnaires de réseau compétents. Les surcharges sont imposées par les autorités compétentes et imputées au consommateur en passant par le gestionnaire de distribution.

Les prix indiqués sur cette carte tarifaire sont valables uniquement pour les raccordements dont les compteurs sont mesurés annuellement et à consommation professionnelle. Les prix de l'électricité sont valables pour les raccordements à basse tension avec une puissance maximale de 56 kVA.

Facturation par courrier possible moyennant des frais supplémentaires.

Cette carte tarifaire est valable pour un début de fourniture de au

